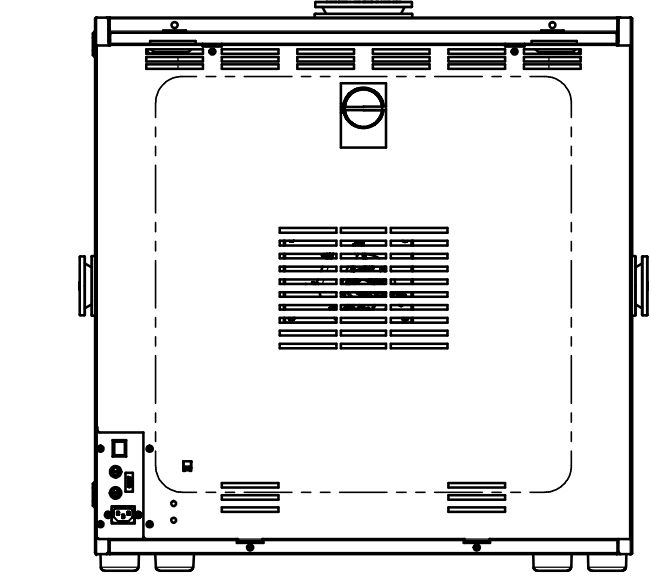
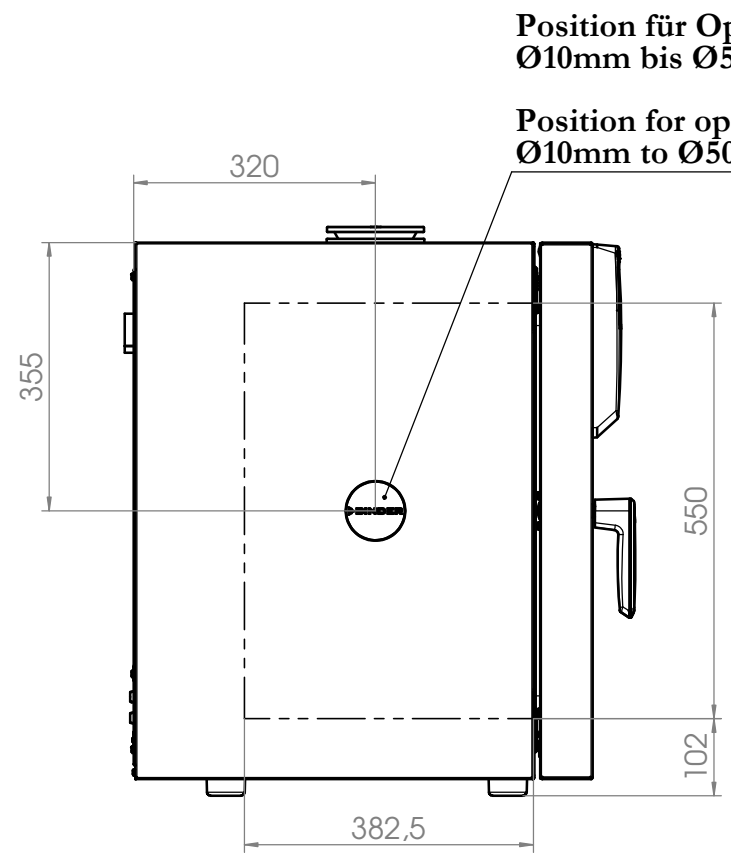
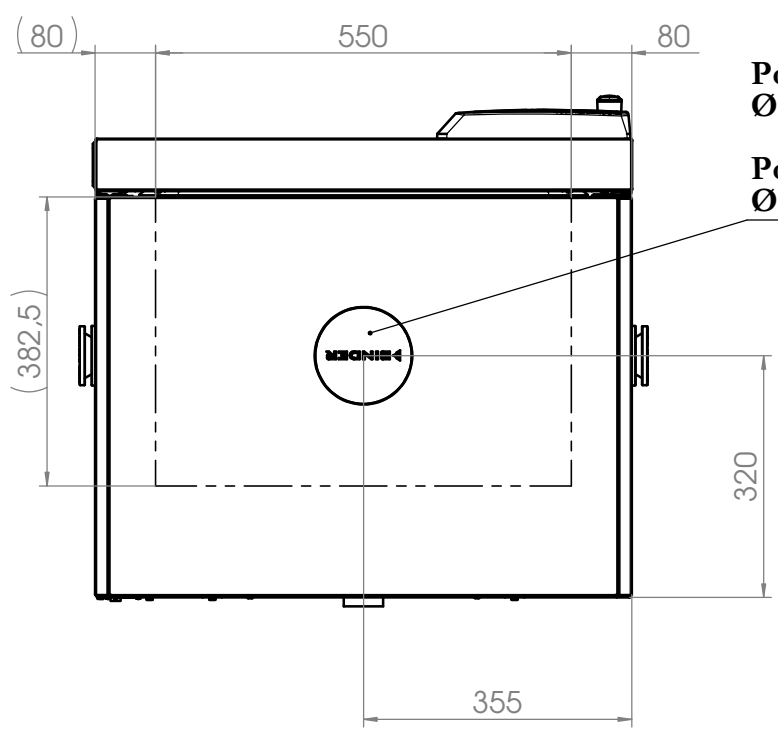
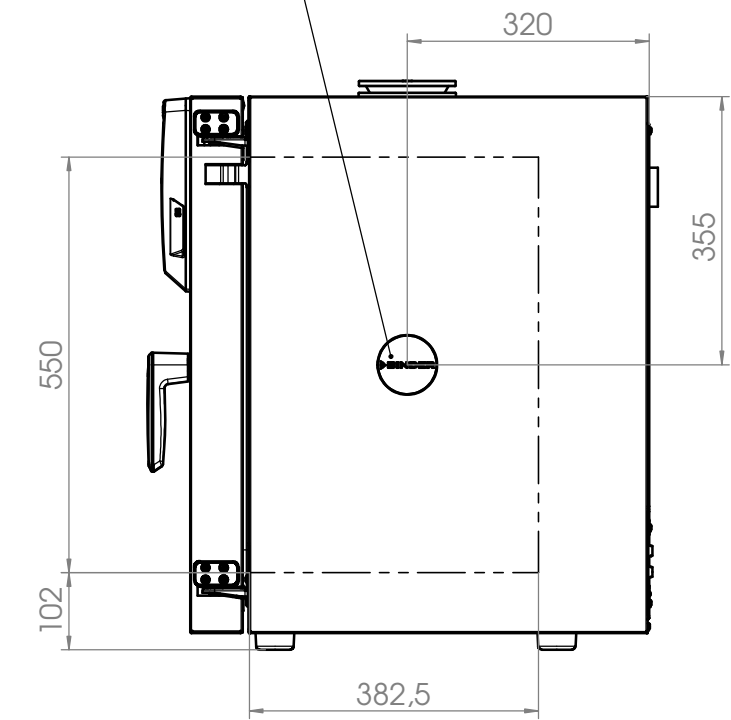


© Binder GmbH 2015 Diese Zeichnung ist urheberrechtlich geschützt. Alle Rechte vorbehalten.



Position für Option Durchführung
Ø10mm bis Ø50mm rechts

Position for option access port
Ø10mm to Ø50mm right



----- Innenkessel
inner chamber

Spezifikation, Lieferantenvereinbarung oder Lastenheft vorhanden: Nein						Gewicht: 72.566 kg		Blechkdicke: mm	
		Allgemeintoleranzen ISO 2768-mK		Werkstückkanten ISO 13715		Im Mittleren Ösch 5 78532 Tuttlingen			
		Tolerierung gemäß ISO 8015		Oberflächen gemäß ISO 1302					
				Datum	Name	Benennung: BF 115 (230V) (E3)			
			Ersteller	12.10.15	PEF				
			Gepr. PL	21.10.15	VDE				
			Norm	21.10.15	NZE	Bezeichnung: Option Durchführung			
			Werkstoff:						
			Oberfläche:			Zeichnungsnummer: 9110-0315			
			Oberflächen- schutz:						
a	Serienbeginn	12.10.15	PEF	Halbzeug:		Maßstab 1:10			
b	Durchführungsbereiche	19.10.15	PEF						
Index	Änderung	Datum	Name	Kategorie	Eigenfertigung	Status: Freigegeben		Druckdatum: 21.10.2015	
								Blatt 1 von 2	